

ニッセイ インターネットアンケート

～1月:「2017年の抱負・期待」に関する調査結果について～

日本生命保険相互会社(社長:筒井義信)は、「ずっともっとサービス」のサンクスマイルメニューのひとつとして、ホームページ(<http://www.nissay.co.jp>)内の「ご契約者さま専用サービス」にて、「2017年の抱負・期待」に関するアンケート調査を実施いたしました。

《調査概要》

- 調査期間 : 平成28年12月1日(木)～12月18日(日)
- 実施方法 : インターネット(PC・携帯電話モバイルサイト)による回答
- 調査対象 : 「ずっともっとサービス」のサンクスマイルメニューアンケートへの訪問者
- 回答者数 : 9,283名(男性:4,995名、女性:4,288名)

<年代別回答者数>

[名, %]

年代	～20代	30代	40代	50代	60代	70代～	合計
男性	298	764	1,418	1,427	802	286	4,995
女性	374	724	1,198	1,064	660	268	4,288
合計	672	1,488	2,616	2,491	1,462	554	9,283
占率	7.2	16.0	28.2	26.8	15.7	6.0	100.0

《調査結果のポイント》

ポイント①

質問2・3・4

- 2017年の景気については、「良くなる」23.8%、「悪くなる」56.8%
- 2017年の収入については、「変わらない」と回答した方が約7割を占めた(68.1%)
- 2017年の物価については、「上がる」と回答した方が約6割を占めた(63.8%)

ポイント②

質問5

- プレミアムフライデーが実施された場合の過ごし方は、「家族と過ごす」が約半数を占めトップ、次いで「趣味・習い事(スポーツ含む)」、「買い物」がランクイン
- 男女別では、女性は「買い物」が第2位(約3人に1人)となり、男性は「外食・飲み会」が第3位(約4人に1人)であった

ポイント③

質問6・7

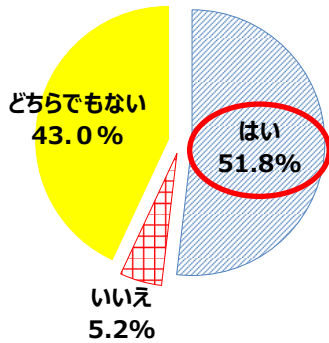
- 2017年の抱負や期待を表す漢字は、「健」がトップ、次いで「楽」、「幸」がランクイン
- 2017年に活躍を期待する著名人は、「小池都知事」がトップ、次いで「大谷選手」、「安倍首相」がランクイン

質問1-1 2017年はあなたにとって良い1年になりそうですか？ (回答者数：9,068名)

質問1-2 2016年はあなたにとって良い1年でしたか？ (回答者数：9,077名)

- 「2017年は良い1年になりそう」と回答した方は、半数以上を占めた
- 男女別では、男性より女性の方が2017年に対する期待・2016年に対する評価が高い
- 年代別では、若年層の方が2017年に対する期待・2016年に対する評価が高い

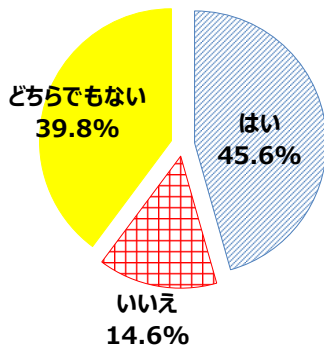
<2017年は良い1年になりそうか>



【年代別】		[%]					
回答	~20代	30代	40代	50代	60代	70代~	
はい	63.8	59.2	48.6	47.5	50.2	56.6	
いいえ	5.6	4.4	6.0	5.3	4.5	3.6	
どちらでもない	30.6	36.4	45.4	47.2	45.2	39.9	

【男女別】			[%]	
回答	男性	女性		
はい	48.5	55.7		
いいえ	5.7	4.5		
どちらでもない	45.8	39.7		

<2016年は良い1年だったか>



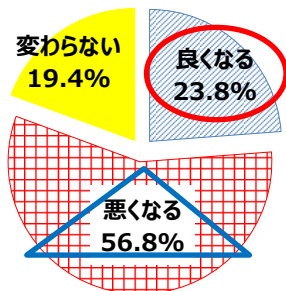
【年代別】		[%]					
回答	~20代	30代	40代	50代	60代	70代~	
はい	60.3	56.9	41.2	38.6	46.6	46.5	
いいえ	12.1	11.7	16.2	16.3	13.3	13.8	
どちらでもない	27.6	31.4	42.6	45.1	40.1	39.8	

【男女別】			[%]	
回答	男性	女性		
はい	42.8	48.9		
いいえ	15.5	13.6		
どちらでもない	41.8	37.5		

質問2 2016年と比べて2017年は景気が良くなると思いますか？ (回答者数：9,074名)

- 2017年は景気が「良くなる」と回答した方は23.8%、「悪くなる」と回答した方は56.8%
- 昨年の調査との比較では、各回答ともに大きな変動はなく、景気の回復に対して慎重な見方の方が多い

<全体>



<昨年の調査との比較>

回答	[%]		
	2017年の景気 (今年の調査)	2016年の景気 (昨年の調査)	差異
良くなる	23.8	23.6	0.2
悪くなる	56.8	55.6	1.2
変わらない	19.4	20.8	▲ 1.4

質問3-1 2017年の収入（賞与含む）は増えると思いますか？ (回答者数：8,784名)

質問3-2 2016年の収入（賞与含む）に変化はありましたか？ (回答者数：8,574名)

○2017年の収入・2016年の収入ともに、「変わらない」と回答した方が約7割を占めた
 ○年代別では、30代以下で約2割(5人に1人)の方が、2017年「増える」・2016年「増えた」と回答

<年代別>2017年の収入は

回答	全年代	[%]					
		~20代	30代	40代	50代	60代	70代~
増える	12.1	22.3	18.4	12.1	9.9	6.7	4.7
変わらない	68.1	66.3	67.0	70.7	67.2	66.5	68.2
減る	19.9	11.4	14.6	17.2	22.9	26.8	27.0

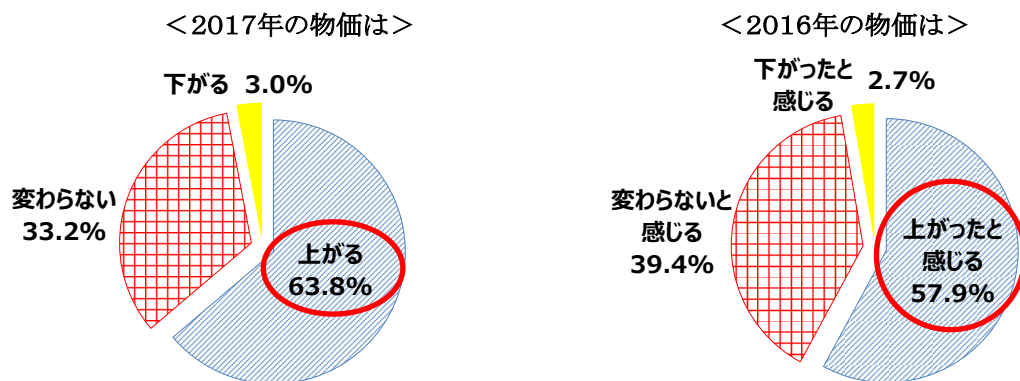
<年代別>2016年の収入は

回答	全年代	[%]					
		~20代	30代	40代	50代	60代	70代~
増えた	14.3	24.0	21.6	15.4	12.8	6.6	2.0
変わらない	64.9	60.3	60.6	65.8	64.7	66.8	76.4
減った	20.7	15.6	17.7	18.8	22.5	26.7	21.5

質問4-1 2017年の物価は上がると思いますか？ (回答者数：8,936名)

質問4-2 2016年の物価は上がったと感じますか？ (回答者数：8,868名)

○2017年の物価は「上がる」と回答した方は、約6割を占めた(63.8%)
 ○2016年の物価は「上がったと感じる」と回答した方は57.9%であり、昨年のアンケートで(2015年の)物価は「上がったと感じる」と回答した66.8%を下回る結果となった



<昨年の調査との比較>

回答	2016年の物価 (今年の調査)	2015年の物価 (昨年の調査)	差異
上がったと感じる	57.9	66.8	▲ 8.9
変わらない	39.4	31.3	8.1
下がったと感じる	2.7	1.9	0.8

<ニッセイ基礎研究所 矢嶋康次 チーフエコノミストのコメント>



○2016年は良い年だったと回答した方は、半数を割り込んでいますが、2017年は良い年になると回答した方は半数を超えています。個々人の先行きに対する期待は高いようです。一方で、2016年と比べて2017年は景気が良くなるかとの回答では、56.8%と半数以上が悪くなると答えています。2016、2017年とも収入が変わらないと7割の方が回答しており、収入が増えないことが、景気が良くなったと実感できないことにつながっていきそうです。最低賃金が引き上げられ、賃上げに積極的な企業も現れていますが、まだまだ賃金改善の余地はありそうです。

○2016年は小売りや外食チェーンで値下げが相次いだこともあり、物価が上がったと回答した方は、2015年より減っています。2017年の物価が上がると回答した方は、2016年の物価が上がったと回答した方より増えています。原油価格の下落が一服したことや円安が急激に進んだことで、輸入品の物価が今後上がっていくと見込んでいるかもしれません。

質問5 2017年2月よりプレミアムフライデー*が実施された場合、終業後の時間をどのように過ごしますか？

(回答者数：8,755名、複数回答可)

※経済産業省や経団連等が企画している月末金曜15時終業を促すキャンペーン

○プレミアムフライデーが実施された場合の過ごし方は、「家族と過ごす」が半数を占め、次いで「趣味・習い事(スポーツ含む)」、「買い物」という結果となった

○男女別では、女性は「買い物」が第2位(約3人に1人)となり、男性は「外食・飲み会」が第3位(約4人に1人)であった

<男女別>

[%]

順位	回答	全体	
		男性	女性
1位	家族と過ごす	50.2	49.8
2位	趣味・習い事(スポーツ含む)	30.3	30.2
3位	買い物	18.9	30.3
4位	外食・飲み会	24.2	20.7
5位	旅行	12.9	15.1
6位	自己研鑽	13.6	10.2
7位	美容(ネイル・エステ等)	0.5	8.2
8位	ボランティア活動	2.2	1.9

<ニッセイ基礎研究所 矢嶋康次 チーフエコノミストのコメント>

○プレミアムフライデーが実施された場合、男女とも5割程度が家族と過ごすとなっています。今後旅行会社や百貨店などから具体的な企画がたくさんでてくることで、回答も変わってくる可能性もあるでしょう。

○ハロウィンなどのように老若男女問わず皆が楽しめる新たなイベントとして定着するのか注目です。

質問6 2017年の抱負や期待を表す漢字一文字は何ですか？

- 「健」が第1位、次いで「楽」、「幸」とトップ3に変動はなかった
- 昨年との比較では、「進」がランクアップしたほか、「安」、「金」が新たにランクイン

< 今回の調査(回答者数:5,193名) >

順位	漢字	[名, %]	
		回答者数	占率
1位	「健」	380	7.3
2位	「楽」	288	5.5
3位	「幸」	181	3.5
4位	「進」	168	3.2
5位	「希」	159	3.1
6位	「夢」	144	2.8
7位	「安」	137	2.6
8位	「金」	127	2.4
9位	「忍」	127	2.4
10位	「明」	120	2.3

< 昨年の調査(回答者数:6,968名) >

順位	漢字	[名, %]	
		回答者数	占率
1位	「健」	476	6.8
2位	「楽」	398	5.7
3位	「幸」	290	4.2
4位	「希」	237	3.4
5位	「忍」	214	3.1
6位	「和」	185	2.7
7位	「夢」	181	2.6
8位	「進」	180	2.6
9位	「明」	163	2.3
10位	「笑」	150	2.2

質問7 2017年に最も活躍を期待する著名人は誰ですか？

- 2017年に活躍を期待する著名人は、昨年新たな東京の顔となった小池都知事が第1位、3位に安倍首相、4位にトランプ次期米国大統領がランクインする等、政治関係者が増えた
- 昨年との比較では、パ・リーグMVPに選ばれた大谷選手がランクアップしたほか、芸能関係では、ドラマがヒットしたミュージシャン・俳優:星野源、「PPAP」がヒットしたお笑い芸人:ピコ太郎、昨年末に解散したアイドルグループ:SMAPがランクイン

< 今回の調査(回答者数:3,544名) >

順位	活躍を期待する著名人	[名, %]	
		回答者数	占率
1位	小池 百合子	529	14.9
2位	大谷 翔平	498	14.1
3位	安倍 晋三	350	9.9
4位	ドナルド・トランプ	243	6.9
5位	錦織 圭	219	6.2
6位	羽生 結弦	151	4.3
7位	イチロー	84	2.4
8位	星野 源	60	1.7
9位	ピコ太郎	59	1.7
10位	SMAP	42	1.2

< 昨年の調査(回答者数:4,375名) >

順位	活躍を期待する著名人	[名, %]	
		回答者数	占率
1位	羽生 結弦	571	13.1
2位	安倍 晋三	456	10.4
3位	五郎丸 歩	294	6.7
4位	錦織 圭	279	6.4
5位	浅田 真央	189	4.3
6位	大谷 翔平	172	3.9
7位	又吉 直樹	122	2.8
8位	前田 健太	89	2.0
9位	イチロー	85	1.9
10位	高橋 由伸	82	1.9

< ニッセイ基礎研究所 矢嶋康次 チーフエコノミストのコメント >

- 2016年は国内外ともに「まさか」の出来事が連発した年でした。その中心人物である4位にランクインしたドナルド・トランプ氏は今年もどんな「まさか」をしてくるのか、注目は高いです。経済や外交面で、日本のみならず世界情勢に大きく影響を与えるのは間違いないだけに目が離せません。

以上