

ニッセイ インターネットアンケート ～2月:「バレンタインデー」について～

日本生命保険相互会社(社長:筒井義信)は、「ずっともっとサービス」のサンクスマイルメニューのひとつとして、ホームページ(<http://www.nissay.co.jp>)内の「ご契約者さま専用サービス」にて、「バレンタインデー」に関するアンケート調査を実施いたしました。

来月は「教育資金の準備」に関するアンケート調査結果を発表いたしますので、ご期待ください。

《調査概要》

- 調査期間：平成27年1月4日(日)～1月20日(火)
- 実施方法：インターネット(PC・携帯電話モバイルサイト)による回答
- 調査対象：「ずっともっとサービス」のサンクスマイルメニューアンケートへの訪問者
- 回答者数：9,221名(男性:4,899名、女性:4,322名)

<年代別回答者数>

(名)

年代	～20代	30代	40代	50代	60代	70代～	合計
男性	324	830	1,552	1,351	631	211	4,899
女性	412	862	1,262	1,049	518	219	4,322
合計	736	1,692	2,814	2,400	1,149	430	9,221
占率	8.0%	18.3%	30.5%	26.0%	12.5%	4.7%	100.0%

■質問1

- ◆今年のバレンタインデーに贈りものをする予定はありますか？
- ◆今年のバレンタインデーに贈りものをもらえると思いますか？

■質問2

- 誰に贈りますか？
- 誰からもらえると思いますか？

■質問3

- 何を贈りますか？

■質問4 (市販のチョコレートを購入する方への質問)

- 購入するチョコレートは何用ですか？1個当たりにかかる金額は？

■質問5

- お返しはどれくらいの金額を希望しますか？
- どれくらいの金額のお返しをしますか？

■質問6

- バレンタインデーにチョコを贈ってみたい有名人は誰ですか？
- バレンタインデーにチョコをもらいたい有名人は誰ですか？

- ◆⇒全層への質問
- ⇒贈る側への質問
- ⇒贈られる側への質問

■質問1 今年のバレンタインデーに贈りものをする予定はありますか？

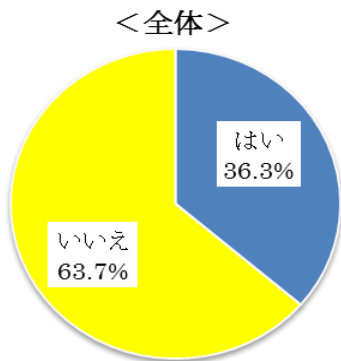
(回答者数：9,221名)

今年のバレンタインデーに贈りものをもらえると思いますか？

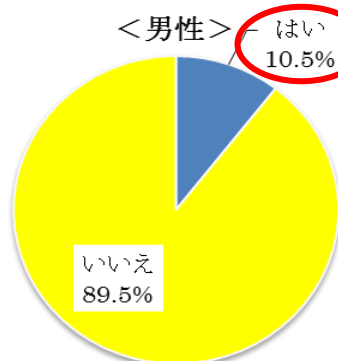
(回答者数：9,221名)

- 女性は3割以上の方が「贈りものをしない」と回答する一方で、男性は1割の方が「贈りものをする」と回答。バレンタインは女性だけのイベントではなくなってきているようだ。
- 男性は8割近くの方が「贈りものをもらえる」と期待している模様。女性も3割を超える方が「贈りものをもらえる」と回答した。

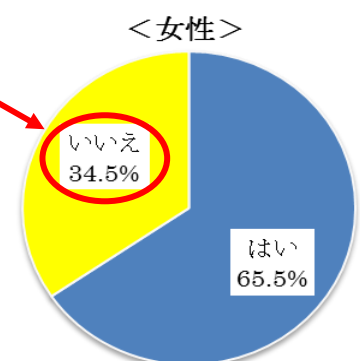
<贈りものをする予定はありますか？>



(回答者数:9,221名)



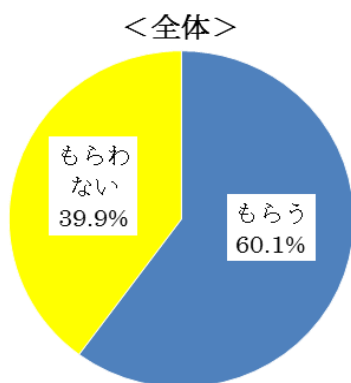
(回答者数:4,899名)



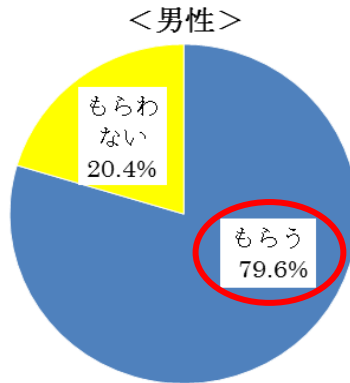
(回答者数:4,322名)

女性は3割強が「贈りものをしない」一方、男性は1割が「贈りものをする」予定。

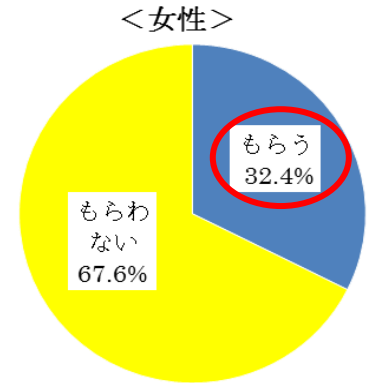
<贈りものをもらえると思いますか？>



(回答者数:9,221名)



(回答者数:4,899名)



(回答者数:4,322名)

<「贈りものをする」と回答した方の割合>

(%)

	全年代	年代別 (%)					
		~20代	30代	40代	50代	60代	70代~
全体	36.3	49.2	41.5	35.4	33.0	31.8	28.8
男性	10.5	15.1	9.2	7.9	10.6	13.5	18.0
女性	65.5	76.0	72.7	69.3	62.0	54.1	39.3

男性も1割の方が、「贈りものをする」と回答。

年代別では、20~30代の4割以上が「贈りものをする」と回答。

■質問2【贈る側（女性のみ）への質問】 誰に贈りますか？ (回答者数：2,846名、複数回答可)

【贈られる側（男性のみ）への質問】 誰からもらえますか？

(回答者数：3,579名、複数回答可)

- 贈る側、贈られる側ともに「恋人・配偶者」が最多。
- 贈られる側は、5割の方が「恋人・配偶者」からもらえらると思いと回答した。

<誰に贈りますか？> (%)

1	恋人・配偶者	43.7
2	配偶者以外の家族	23.5
3	勤務先の同僚・後輩	10.8
4	友人	8.0
5	勤務先の上司	7.5
6	その他	4.2
7	お客様・取引先等	2.3

<誰からもらえますか？> (%)

1	恋人・配偶者	50.4
2	勤務先の同僚・後輩	19.5
3	配偶者以外の家族	18.3
4	友人	4.5
5	お客様・取引先等	3.6
6	その他	3.2
7	勤務先の上司	0.5

<ニッセイ基礎研究所 井上智紀 准主任研究員のコメント>



女性のうち3割が贈りものをもらうことを期待しているのに対し、男性では贈りものをする予定が1割に留まっています。現状では、女性の期待の多くは女性同士の「友チョコ」にあるようですが、諸外国のように「男女双方が贈りものをする」ようになるかは、今後も注目していく必要があるでしょう。

■質問3【贈る側への質問】 何を贈りますか？

(回答者数：3,375名、複数回答可)

- どの年代も「市販のチョコレート」が最多。若い年代ほど「手作りチョコレート」の割合も高い結果となった。

<何を贈りますか？> (%)

		全年代						
		~20代	30代	40代	50代	60代	70代~	
1	市販のチョコレート	65.4	49.0	59.9	66.6	71.7	75.2	74.3
2	手作りチョコレート	12.4	27.7	18.5	12.7	5.0	1.7	1.5
3	お酒	5.7	2.8	5.1	5.9	6.9	7.6	5.1
4	その他	3.8	3.0	3.5	4.0	4.0	3.6	5.9
5	衣料品	3.7	3.0	4.4	2.8	4.3	4.3	5.1
6	生活雑貨	3.3	4.5	2.5	3.0	3.5	3.6	5.9
7	手紙・メッセージカード	2.7	4.7	2.9	2.7	1.9	2.1	1.5
8	時計・アクセサリ	1.8	2.8	1.9	1.7	1.6	1.2	0.7
9	バッグ・財布	1.1	2.4	1.3	0.7	1.1	0.7	0.0

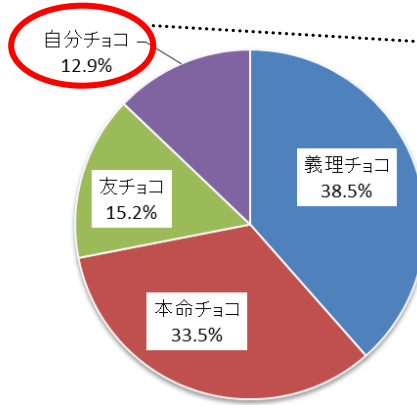
■質問4【贈る側（市販のチョコレートを購入する方）への質問】

購入するチョコレートは何用ですか？1個当たりにかかる金額は？

(回答者数：2,768名、複数回答可)

- 「義理チョコ」が最多。1個当たりにかかる金額は、本命チョコと自分チョコは「1,000円以上3,000円未満」、義理チョコと友チョコは「1,000円未満」が最多。
- 昨年と比較して、大半の方が「同じくらい」の金額にすると回答。昨年より「増やす」という割合が一番高いのは、「自分チョコ」という結果になった。

<購入するチョコレートの用途は？>



自分チョコは1割
超え

<1個当たりにかかる金額は？>

(%)

	本命チョコ	義理チョコ	友チョコ	自分チョコ
1,000円未満	12.6	55.9	57.3	23.4
1,000円以上 3,000円未満	64.0	40.1	38.3	61.2
3,000円以上 5,000円未満	16.0	3.1	3.8	9.7
5,000円以上	7.4	0.9	0.6	5.7

<昨年より増やしますか？>

(%)

	本命チョコ	義理チョコ	友チョコ	自分チョコ
昨年は贈っていない	7.0	5.2	10.7	15.8
減らす	3.5	4.5	4.4	3.9
同じくらい	84.5	86.7	80.1	71.5
増やす	5.1	3.6	4.9	8.8

「増やす」と回答
した方は、「自分
チョコ」が最多。

<ニッセイ基礎研究所 井上智紀 准主任研究員のコメント>

友チョコ、自分チョコでは「昨年は贈っていない」が1割を超えています。これらの方が今年は友チョコや自分チョコを贈ろうとされているのかは定かではありませんが、自分チョコでは「増やす」とした方が1割近くいらっしゃることを考え合わせれば、所得が伸び悩む中であっても、自分や友だちへの贈りものを通して、生活の中にささやかな楽しみを見出そうとする方が増えているといえそうです。

■質問5【贈る側への質問】 お返しはどれくらいの金額を希望しますか？ (回答者数：9,221名)
 【贈られる側への質問】 どれくらいの金額のお返しをしますか？ (回答者数：9,221名)

- 贈る側・贈られる側双方とも、4割以上の方が「同額」と回答。
 ○ また、「同額」以上の占率を比較すると、贈る側が期待する以上に、贈られる側は高価なお返しをしようと考えていることがわかる。

<お返しはどれくらいの金額を希望しますか？> (%)

	全年代						
	~20代	30代	40代	50代	60代	70代~	
お返しは不要	26.2	20.5	22.8	23.6	27.3	34.7	37.7
同額未満	9.1	9.6	9.3	8.7	10.0	7.7	9.1
同額	42.5	47.4	46.0	42.5	40.9	38.1	40.9
1.5倍	7.4	9.2	8.6	8.6	6.3	5.4	2.8
2倍	11.5	7.9	10.8	12.8	12.2	11.7	7.9
3倍	2.0	3.5	1.7	2.3	2.0	1.4	1.4
5倍以上	1.2	1.8	0.7	1.5	1.3	1.0	0.2
	100.0	100.0	100.0	100.0	100.0	100.0	100.0

<どれくらいの金額のお返しをしますか？> (%)

	全年代						
	~20代	30代	40代	50代	60代	70代~	
お返しはしない	13.1	9.5	9.8	10.4	14.2	20.5	24.4
同額未満	7.4	7.5	7.8	6.5	7.9	7.9	6.7
同額	46.7	53.4	49.6	45.7	45.8	42.0	47.2
1.5倍	10.9	14.5	13.5	12.6	8.7	7.2	5.1
2倍	17.1	10.6	15.1	18.9	18.4	18.0	13.5
3倍	3.1	2.6	2.8	3.8	3.0	2.5	1.9
5倍以上	1.8	1.9	1.3	2.0	2.0	1.7	1.2
	100.0	100.0	100.0	100.0	100.0	100.0	100.0

■質問6【贈る側への質問】 バレンタインデーにチョコを贈ってみたい有名人は誰ですか？ (回答者数：3,199名)

【贈られる側への質問】 バレンタインデーにチョコをもらいたい有名人は誰ですか？ (回答者数：3,564名)

- 贈ってみたい有名人で1位の福山 雅治 さんは、もらいたい有名人でも2位にランクインし、女性もチョコをもらいたいと思っていることがわかった。

<贈ってみたい有名人> (%)

順位	氏名	占率
1位	福山雅治 さん	6.2
2位	向井理 さん	3.1
3位	木村拓哉 さん	2.8
4位	羽生結弦 さん	2.7
5位	福士蒼汰 さん	2.2

<もらいたい有名人> (%)

順位	氏名	占率
1位	綾瀬はるか さん	9.3
2位	福山雅治 さん	2.7
3位	石原さとみ さん	2.4
4位	吉永小百合 さん	2.2
5位	堀北真希 さん	2.2