

「2014年の抱負・期待」に関するアンケート調査結果について

日本生命保険相互会社（社長：筒井義信）は、「ずっともっとサービス」のサンクスマイルメニューのひとつとして、ホームページ（<http://www.nissay.co.jp>）内の「ご契約者さま専用サービス」にて、「2014年の抱負・期待」に関するアンケート調査を実施いたしました。

来月は「バレンタインデー」に関するアンケート調査結果を公表いたしますので、ご期待ください。

《調査概要》

- 調査期間：平成25年12月1日（日）～12月23日（月）
- 実施方法：インターネット（PC・携帯電話モバイルサイト）による回答
- 調査対象：「ずっともっとサービス」のサンクスマイルメニューアンケートへの訪問者
- 回答者数：8,540名（男性：4,788名、女性：3,752名）

＜年代別回答数＞

（名，％）

年代	～20代	30代	40代	50代	60代	70代～	合計
人数	669	1,746	2,801	2,060	958	306	8,540
占率	7.8	20.4	32.8	24.1	11.2	3.6	100.0

■質問：2014年の抱負・期待について

＜全般・景気＞

- ◆ 2014年はあなたにとって良い1年になりそうですか？
- ◆ 2013年はあなたにとって良い1年でしたか？
- ◆ 2014年は2013年に比べて景気が良くなると思いますか？

＜物価・給料＞

- ◆ 2014年の物価は上がると思いますか？2013年の物価は上がったと感じますか？
- ◆ 2014年の給料は増えると思いますか？2013年の給料は増えましたか？

＜消費・投資＞

- ◆ （消費税が2014年4月から、5%から8%に上がりますが、）消費税増税を見越した買い物をする予定はありますか？何を買いますか？
- ◆ （NISA（少額投資非課税制度）が2014年1月よりスタートしますが、）NISA口座は開設しましたか？今後投資（株式・投資信託等）を増やす予定はありますか？

＜トピックス＞

- ◆ 2014年の抱負や期待を漢字一文字で表してください。
- ◆ 2014年に最も活躍を期待する著名人は誰ですか？

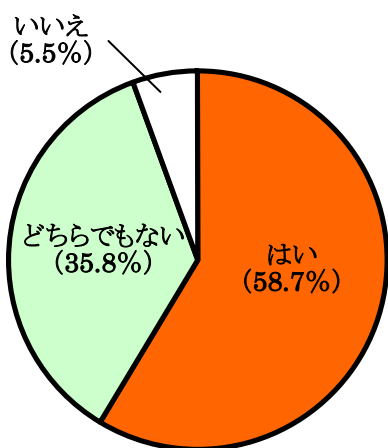
<全般・景気>

- ◆2014年はあなたにとって良い1年になりそうですか？
- ◆2013年はあなたにとって良い1年でしたか？
- ◆2014年は2013年に比べて景気が良くなると思いますか？

(回答者数：8,540名)

- 半数以上の方が、「2014年は良い1年になる」と回答（58.7%）しており、「2013年は良い1年だった」と回答した割合（49.7%）より増加。
- 男女別では、男性より女性の方が「2014年は良い1年になる」と回答した方が多い。
- 「2014年は良い1年になる」と回答した割合は、「2014年の景気は良くなる」と回答した割合（42.0%）を大きく上回る結果となった。

<2014年は良い1年になると思うか>



【男女別・年代別 内訳】

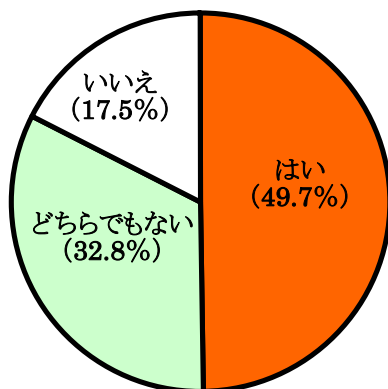
(名, %)

	男性		女性	
	人数	占率	人数	占率
はい	2,662	55.6	2,347	62.6
どちらでもない	1,801	37.6	1,259	33.6
いいえ	325	6.8	146	3.9
	4,788	100.0	3,752	100.0

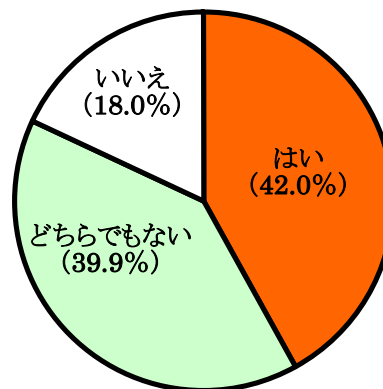
(%)

	全年代	～20代	30代	40代	50代	60代	70代～
はい	58.7	70.9	64.5	55.9	53.5	57.2	62.4
どちらでもない	35.8	25.1	32.0	37.7	39.6	38.0	32.0
いいえ	5.5	4.0	3.5	6.4	6.8	4.8	5.6
	100.0	100.0	100.0	100.0	100.0	100.0	100.0

<2013年は良い1年だったか>



<2014年の景気は良くなると思うか>



<ニッセイ基礎研究所 矢嶋康次 チーフエコノミストのコメント>

- 「良い1年だったか」という問いに2013年は半数が、さらに2014年は6割程度が「はい」と答えています。安倍政権が誕生して1年ですが、国民の景気回復への実感、先行きへの期待が広がっていることがわかり、アベノミクスへの期待が継続していることが伺えます。
- ただし、「2014年の景気は良くなると思うか」との問いで「はい」とする割合が「良い1年だったか」との問いより少ない点は、消費税率の引き上げによる家計負担の増加や企業業績の悪化など、先行きに不安な面もあることを表しているかもしれません。

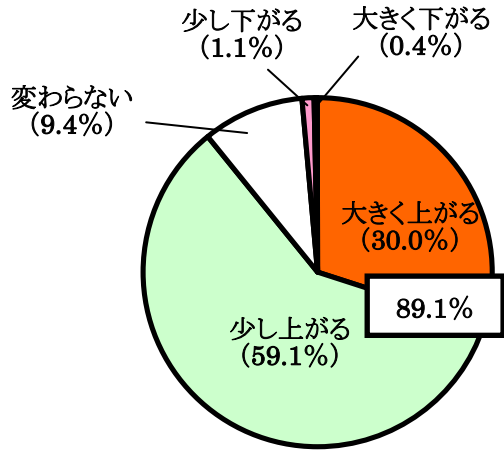
<物価・給料>

◆2014年の物価は上がると思いますか？2013年の物価は上がったと感じますか？

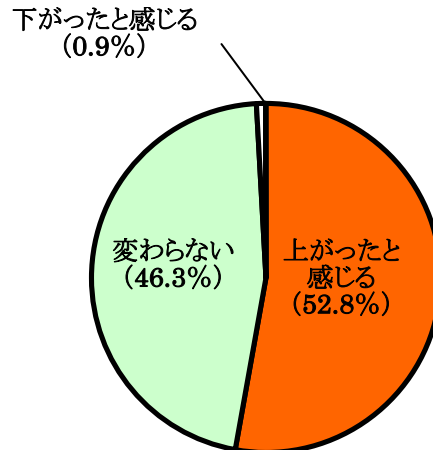
(回答者数：8,540名)

- 9割近く(89.1%)の方が「2014年の物価は上がる」と回答した。
- 「2013年の物価が上がったと感じる」方(52.8%)と「変わらない」(46.3%)とした方が半分ずつの結果となった。

<2014年の物価について>



<2013年の物価について>

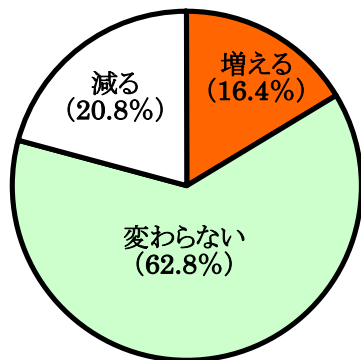


◆2014年の給料は増えると思いますか？2013年の給料は増えましたか？

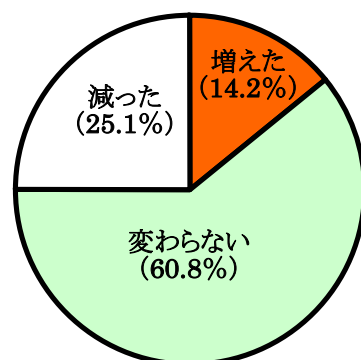
(回答者数：8,540名)

- 「2014年の給料は変わらないと思う」と回答した方が、一番多い結果となり、6割を超えた(62.8%)。
- 「2014年の給料が増える」とした方の割合(16.4%)は、「2013年の給料が増えた」とした方(14.2%)を上回った。

<2014年の給料について>



<2013年の給料について>



【年代別 内訳】

(%)

	全年代	~20代	30代	40代	50代	60代	70代~
増えると思う	16.4	24.8	21.1	15.4	13.6	12.4	10.8
変わらないと思う	62.8	61.7	62.6	63.9	61.5	63.3	64.1
減ると思う	20.8	13.5	16.3	20.7	24.9	24.3	25.2
	100.0	100.0	100.0	100.0	100.0	100.0	100.0

【年代別 内訳】

(%)

	全年代	~20代	30代	40代	50代	60代	70代~
増えた	14.2	25.1	21.1	14.1	11.0	4.6	2.6
変わらない	60.8	58.9	58.7	60.7	59.3	65.4	72.9
減った	25.1	16.0	20.2	25.2	29.7	30.0	24.5
	100.0	100.0	100.0	100.0	100.0	100.0	100.0

<ニッセイ基礎研究所 矢嶋康次 チーフエコノミストのコメント>

- 物価に関しては2014年に90%近い人が「上がる」と予想している一方で、「賃金が増える」とした人の割合が16%にとどまっています。P2にあるように景気などに対しては明るい見方が広がっていますが、賃金については、やや慎重な見方となっています。
- 今年4月には消費税の引き上げも予定されています。物価上昇よりも給料が増えなければ、家計の実質所得は低下することになり、消費の落ち込みが懸念されます。今後、賃上げがどこまで広がるかが2014年の景気を占ううえで重要なポイントとなります。

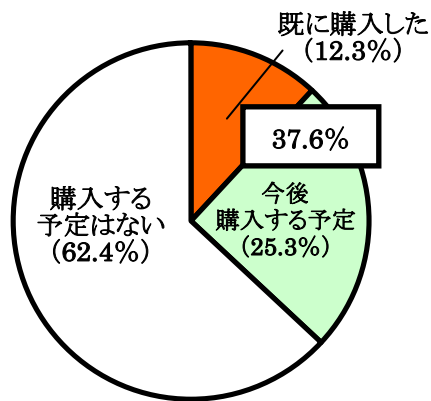
<消費・投資>

◆ 消費税増税を見越した買い物をする予定はありますか？何を買いますか？

(回答者数：8,540名)

- 「増税を見越した買い物をする予定はない」という方が、半数以上を占めた(62.4%)。
- 男性より女性の方が、「増税を見越して買い物している(する予定)」方が多かった。
- 増税を見越した買い物として一番多かったのは、「家電製品」(44.5%)だった。

<増税を見越した買い物の予定>

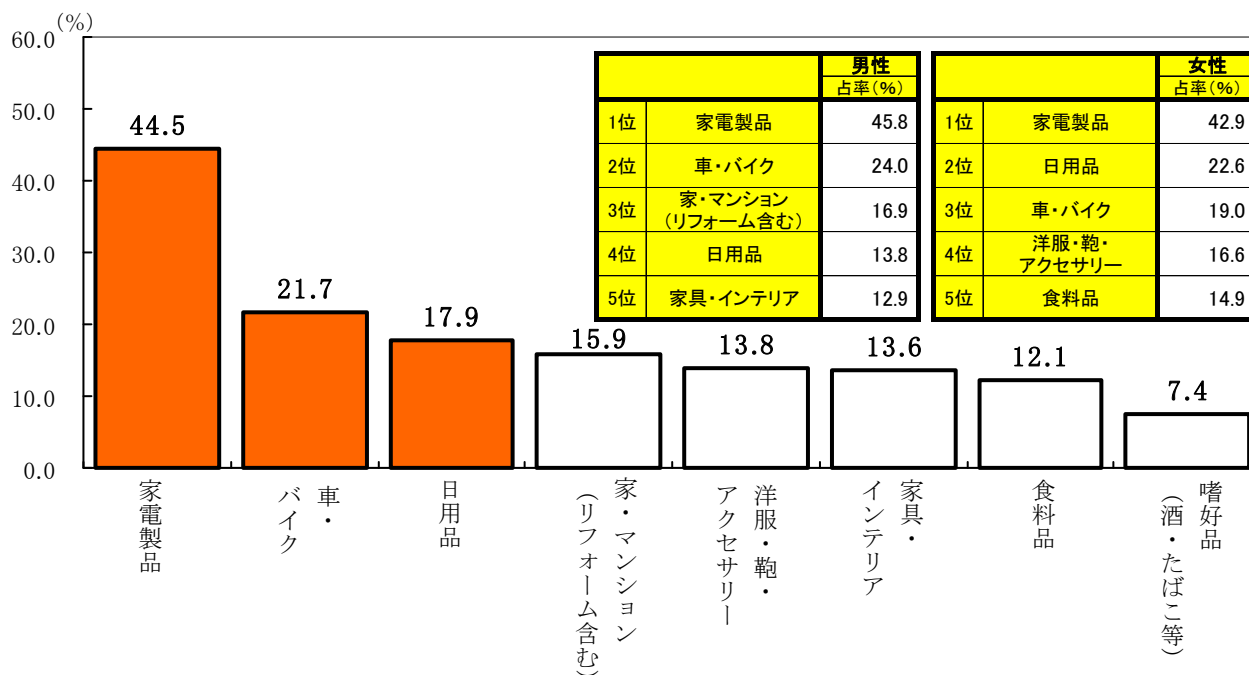


【男女別 内訳】

(名, %)

	男性		女性	
	人数	占率	人数	占率
既に購入した	616	12.9	437	11.6
今後購入する予定	1,118	23.4	1,039	27.7
小計	1,734	36.2	1,476	39.3
購入する予定はない	3,054	63.8	2,276	60.7
	4,788	100.0	3,752	100.0

<増税を見越して何をかうのか>



<ニッセイ基礎研究所 矢嶋康次 チーフエコノミストのコメント>

- 現時点まで、家電製品や車など、購入頻度が低く比較的高額な商品を中心に駆け込みが発生しています。
- 「現時点で購入予定はない」という人は6割以上に達しますが、増税が目前に迫れば、〆切効果のように駆け込みが増すことも見込まれます。
- 特に、3月末になれば食料品など日持ちしないものも駆け込み購買の対象となり、今回のアンケート調査以上に増税を見越し、買い物をする人が増えると予想されます。

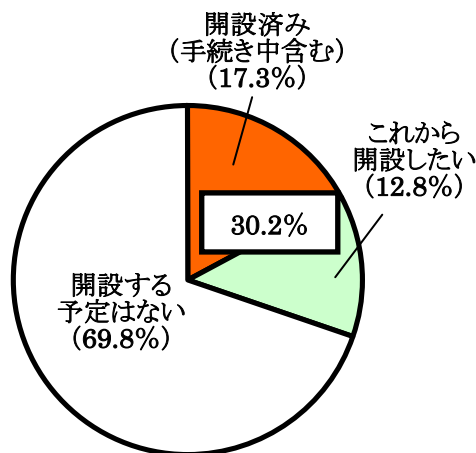
◆ NISA口座は開設しましたか？今後投資（株式・投資信託等）を増やす予定はありますか？

(回答者数：8,540名)

- NISA口座を「開設する予定なし」という方が、7割程度となった（69.8%）。
- 女性より男性の方が、「口座を開設している（これから開設予定の）」方が多く、年代別に見ると60代が一番多くなった（40.5%）。
- 今後の投資の予定については、「変わらない」という方が一番多かったが、NISA口座を「開設済み」・「これから開設したい」方の中では、4割近い方が「投資を増やす」という結果となった（38.6%）。

<NISA口座の開設について>

(回答全体)



【男女別・年代別 内訳】

(名, %)

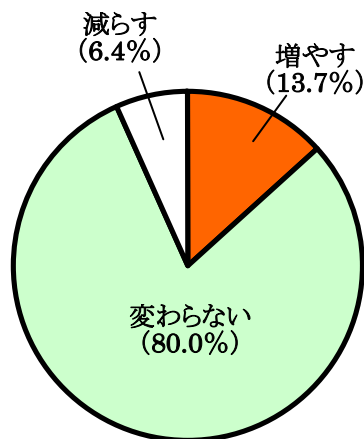
	男性		女性	
	人数	占率	人数	占率
開設済み (手続き中含む)	924	19.3	556	14.8
これから開設したい	683	14.3	414	11.0
小計	1,607	33.6	970	25.9
開設する予定はない	3,181	66.4	2,782	74.1
合計	4,788	100.0	3,752	100.0

(%)

	全年代	～20代	30代	40代	50代	60代	70代～
開設済み (手続き中含む)	17.3	7.5	11.3	14.7	23.4	28.6	20.9
これから開設したい	12.8	10.5	11.7	14.1	14.4	11.9	5.9
小計	30.2	17.9	23.0	28.8	37.8	40.5	26.8
開設する予定はない	69.8	82.1	77.0	71.2	62.2	59.5	73.2
合計	100.0	100.0	100.0	100.0	100.0	100.0	100.0

<今後投資を増やす予定はあるか>

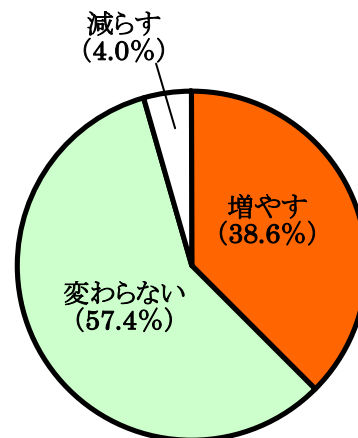
(回答全体)



<今後投資を増やす予定はあるか>

(NISA口座を「開設済み」・「これから開設したい」と回答した方)

(回答者数：2,577名)



<ニッセイ基礎研究所 矢嶋康次 チーフエコノミストのコメント>

- 家計資産1,500兆円の半分以上を保有する高齢者層を中心にNISA口座開設の割合が高いこと、NISA口座を開設した人の4割程度が追加の投資を検討していることから、NISAは「貯蓄から投資へ」の流れ促進に一定程度の効果があったことがわかります。
- 今後この流れを加速させるためには、NISA制度の拡充とともに、若い世代にどのように浸透させるかがポイントになります。

<トピックス>

◆2014年の抱負や期待を漢字一文字で表してください。(回答者数：8,540名)

順位	2014年の抱負や期待を表す漢字一文字	回答者数	占率
1位	「楽」	364名	4.3%
2位	「健」	337名	3.9%
3位	「幸」	333名	3.9%
4位	「希」	310名	3.6%
5位	「夢」	261名	3.1%
6位	「忍」	231名	2.7%
7位	「明」	216名	2.5%
8位	「望」	204名	2.4%
9位	「進」	203名	2.4%
10位	「和」	198名	2.3%

◆2014年に最も活躍を期待する著名人は誰ですか？(回答者数：8,540名)

- 今シーズン開幕24連勝という日本プロ野球新記録を達成し、2013年度「パ・リーグ最優秀選手(MVP)」にも選出された「田中将大さん」が、第1位に輝いた。

順位	2014年に最も活躍を期待する著名人	回答者数	占率
1位	田中 将大 さん	1,215名	14.2%
2位	安倍 晋三 さん	912名	10.7%
3位	浅田 真央 さん	680名	8.0%
4位	本田 圭佑 さん	167名	2.0%
5位	イチロー さん	129名	1.5%
6位	堺 雅人 さん	116名	1.4%
7位	嵐 さん	98名	1.1%
8位	香川 真司 さん	73名	0.9%
9位	羽生 結弦 さん	69名	0.8%
10位	松山 英樹 さん	67名	0.8%

以上

H25-1216G、広報室