

ニッセイ インターネットアンケート

～6月:「父の日・父の日の贈りもの」について～

日本生命保険相互会社（社長：筒井義信）は、「ずっともっとサービス」のサンクスマイルメニューのひとつとして、ホームページ（<http://www.nissay.co.jp>）内の「ご契約者さま専用サービス」にて、「父の日」に関するアンケート調査を実施いたしました。

来月は「夏のボーナス」に関するアンケート調査結果を発表いたしますので、ご期待ください。

《調査概要》

- 調査期間：平成27年5月1日（金）～5月14日（木）
- 実施方法：インターネット（PC・携帯電話モバイルサイト）による回答
- 調査対象：「ずっともっとサービス」のサンクスマイルメニューアンケートへの訪問者
- 回答者数：13,104名（男性：7,416名、女性：5,688名）
(名, %)

| 年代 | 10代 | 20代 | 30代 | 40代 | 50代 | 60代 | 70代～ | 合計 |
|----|-----|-----|-------|-------|-------|-------|------|--------|
| 人数 | 4 | 718 | 1,948 | 3,898 | 3,724 | 2,045 | 767 | 13,104 |
| 占率 | 0 | 5.5 | 14.9 | 29.7 | 28.4 | 15.6 | 5.9 | 100 |

質問1 「父の日」にプレゼントを贈りますか？

質問2 プレゼントの予算はいくらですか？
予算は昨年より高いですか？

質問3 プレゼントは何を贈る予定ですか？
プレゼントは何がほしいですか？
今までもらったもので一番嬉しかったプレゼントは何ですか？

質問4 プレゼントの希望金額は？

質問5 平日、1日のうち父親と一緒に過ごす時間はどれくらいですか？
父親と過ごす時間をもっと増やしたいですか？

質問6 父親にしたい有名人は誰ですか？

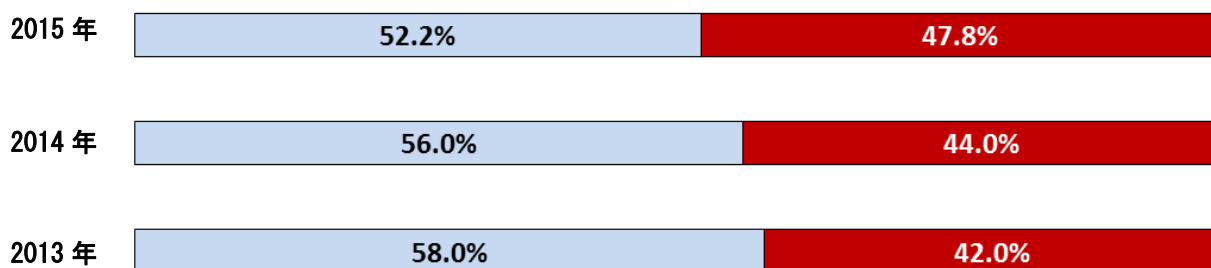
※質問1～5は選択回答方式、質問6は自由記述回答方式

質問1 「父の日」にプレゼントを贈りますか？

- 52.2%が、父親にプレゼントを贈ると回答
- プレゼントを贈る人は、昨年比▲3.8%となっており、2年連続で減少している

◆【贈る側（子ども・配偶者）への質問】今年にプレゼントを贈りますか？（回答数：9,761名）

□プレゼントを贈る ■贈らない




質問2 プレゼントの予算はいくらですか？ 予算は昨年より高いですか？

- 「3千円～5千円未満」が38.9%で最多。「5千円未満」を合計すると約7割
- プレゼントの予算は、7割以上の人々が「昨年と同じ」とほとんど変わらない。一方で、「昨年より高い」と回答した人と「昨年は贈っていないが今年は贈る」人を合計すると20.2%になった


◆プレゼントの予算はいくらですか？（回答数：5,868名）

■3千円未満 ■3千円～5千円未満 ■5千円～1万円未満 ■1万円～3万円未満 ■3万円以上



◆予算は昨年より高いですか？（回答数：5,755名）

■昨年より安い ■昨年と同じ ■昨年より高い ■昨年は贈っていないが今年は贈る



<ニッセイ基礎研究所 井上智紀 准主任研究員のコメント>

過半数がプレゼントを贈る予定という結果は、「父の日」が「母の日」と並ぶ家族の行事として定着してきていることを表しているといえるのではないのでしょうか。

プレゼントの予算として「昨年より高い」「昨年は贈っていないが今年は贈る」が2割を超えていることは、昨年の消費増税の影響も消え、アベノミクスによる賃金上昇の恩恵が広がったことが影響しているのかもしれませんが。



質問3 [贈る側 (子ども・配偶者) への質問] プレゼントは何を贈る予定ですか？

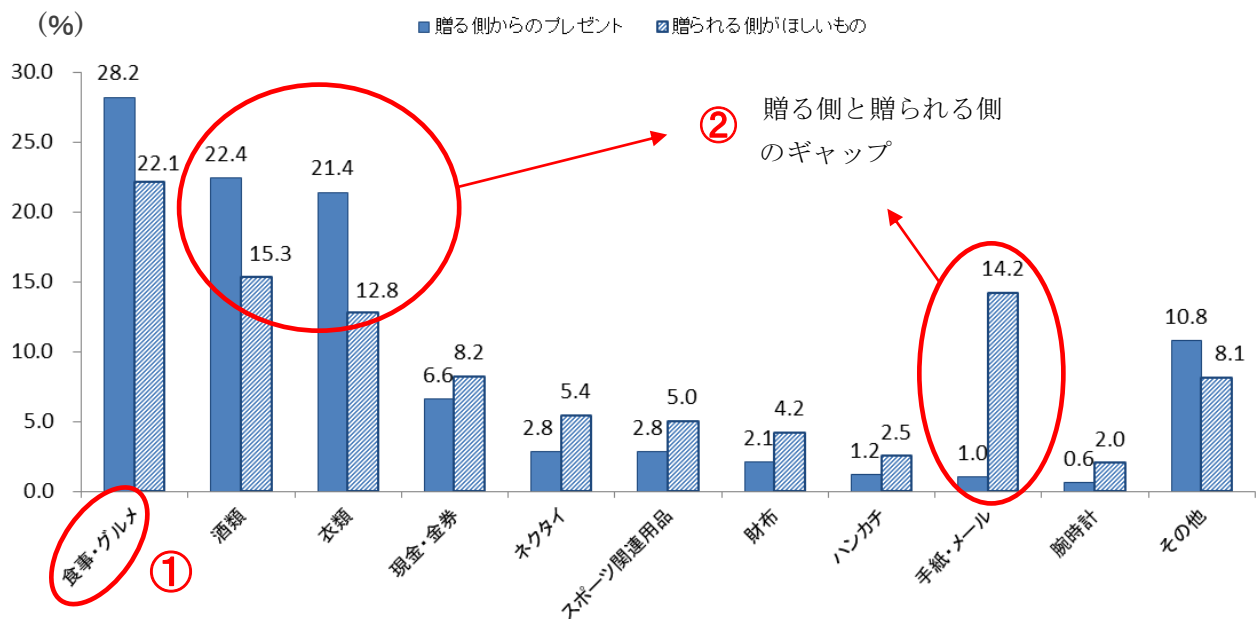
(回答数 : 5,838名)

[贈られる側 (父親) への質問] プレゼントは何がほしいですか？

(回答数 : 6,059名)

○贈る側も贈られる側も1位は「食事・グルメ」という結果になった。今までもらったもので一番嬉しかったプレゼントでも「食事・グルメ」は2位となっており、父の日を家族で過ごす人が多いことがうかがえる (①)

○贈る側からのプレゼントと贈られる側がほしいものにはギャップが存在。特に「手紙・メール」は贈る側と贈られる側のギャップが大きく、贈られる側の嬉しかったもので1位となった (②)



◆ [贈られる側 (父親) への質問] 今までもらったもので一番嬉しかったプレゼントは何ですか？

(回答数 : 6,242名)

| 順位 | 嬉しかったもの | 占率 (%) |
|----|---------|--------|
| 1位 | 手紙・メール | 23.5 |
| 2位 | 食事・グルメ | 16.1 |
| 3位 | 衣類 | 14.7 |
| 4位 | 酒類 | 10.7 |
| 5位 | 現金・金券 | 9.5 |

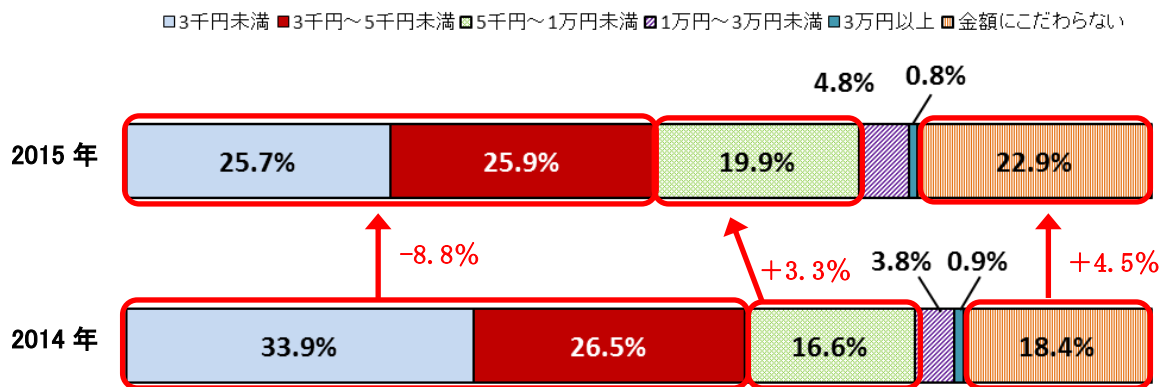
<ニッセイ基礎研究所 井上智紀 准主任研究員のコメント>

贈る側、贈られる側とも、「食事・グルメ」、「酒類」が上位にあがっていることは、「父の日」のプレゼントの内容が定番化しているということかもしれません。贈られる側では贈る側に比べ回答が分散しているようですから、たまには定番を離れてお父さんが欲しいものは何か、ゆっくり考えてみてはいかがでしょうか？

一方で、贈る側と贈られる側のギャップは「手紙・メール」で最も大きくなっていますし、一番嬉しかったものでも「手紙・メール」が最上位となっていることは、日頃の感謝や日頃から気にかけていることを伝えてくれるだけでも嬉しいと考えているということではないでしょうか。お父さんのことを思って選んだプレゼントにメッセージを添えて、食事を共にする・・・お父さんにとっての理想の「父の日」とは、このようなスタイルなのかもしれません。

質問4 [贈られる側（父親）への質問] プレゼントの希望金額は？（回答数：6,269名）

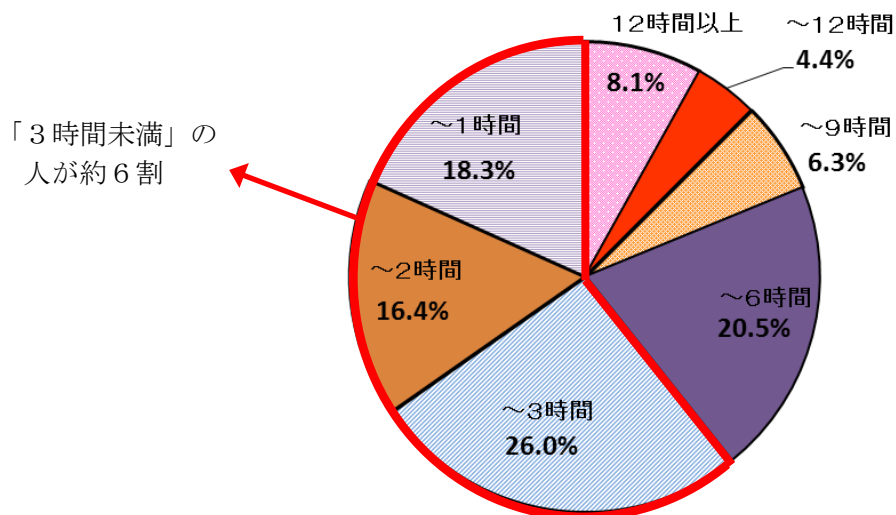
○「3千円未満」が25.7%で昨年比▲8.2%となっている。また、「5千円未満」を合計すると、昨年比▲8.8%
 ○「1万円～3万円未満」が昨年比3.3%、「金額にはこだわらない」という人も昨年比4.5%増加



質問5 平日、1日のうち父親（父親の方は家族）と一緒に過ごす時間はどれくらいですか？

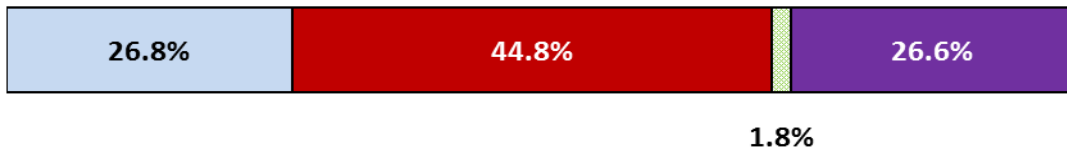
（睡眠時間を除く，回答数：11,553名）

○平日、父親と過ごす時間は「2～3時間」が最も多く26.0%となった。次いで「3～6時間」が20.5%。また「3時間未満」を合計すると、約6割
 ○父親と過ごす時間については「ちょうど良い」が44.8%で最多だが、「もっと長くしたい」人も26.8%と、4人に1人は父親ともっと過ごしたいと思っていることがわかった



◆父親（父親の方は家族）と過ごす時間をもっと増やしたいですか？ （回答数：11,012名）

□もっと長くしたい ■ちょうど良い □もっと短くしたい ■特に何も思わない



<ニッセイ基礎研究所 井上智紀 准主任研究員のコメント>

「3000円未満」が大きく減少する一方で「5000円以上」と「金額にはこだわらない」がともに増加する結果となりました。アベノミクスの恩恵による所得の増加は、昨年よりも広がったとはいえ未だ一部の層に限られており、恩恵に浴していない層と二極化している可能性もありそうです。このような状況の中、贈られる側としては、「ちょっと良いモノを期待したいけど、贈る側の経済状況もわからないし贈る側が決めることなので、過度な期待はできない」といった意識が数値に表れているのかもしれませんが。

平日に父親が家族と過ごす時間は「3時間未満」が6割を占める一方で、父親と過ごす時間を「もっと長くしたい」と考える人が4人に1人という結果となっていることは、「ワーク・ライフ・バランス」という用語の浸透度合いにも関わらず、実態は依然として「ワーク・ライフ・バランス」が十分図られるようになっていないといえないようです。

質問6 父親にしたい有名人は誰ですか？ （回答数：6,905名）

| 順位 | 全体 | | 男性 | | 女性 | |
|-----|----------|-----|-----------|-----|-------------------------------|-----|
| | 氏名 | 得票数 | 氏名 | 得票数 | 氏名 | 得票数 |
| 1位 | 所ジョージ さん | 424 | 長嶋茂雄 さん | 274 | 所ジョージ さん | 214 |
| 2位 | イチロー さん | 340 | イチロー さん | 248 | 関根勤 さん | 175 |
| 3位 | 長嶋茂雄 さん | 337 | 所ジョージ さん | 210 | 高橋英樹 さん | 109 |
| 4位 | 高倉健 さん | 269 | 高倉健 さん | 176 | 加山雄三 さん | 94 |
| 5位 | 関根勤 さん | 246 | 加山雄三 さん | 140 | 高倉健 さん | 93 |
| 6位 | 加山雄三 さん | 234 | 北野武 さん | 121 | イチロー さん | 92 |
| 7位 | 王貞治 さん | 178 | 王貞治 さん | 118 | 渡辺謙 さん | 83 |
| 8位 | 高橋英樹 さん | 170 | 星野仙一 さん | 84 | 松岡修造 さん | 74 |
| 9位 | 北野武 さん | 157 | 松岡修造 さん | 78 | 三浦友和 さん | 66 |
| 10位 | 松岡修造 さん | 152 | 明石家さんま さん | 74 | 長嶋茂雄 さん 西田敏行 さん 福山雅治 さん | 63 |

以上